

Tema 1.
Twentyseventeen



THEME PREVIEW

Previewing Another WordPress Blog

[Parent Page](#)

[Sub-page](#)

[About](#)



-Menú

Permite trabajar con 2 opciones de menú:

-Superior

-Menú de Enlaces Sociales

The image shows a configuration interface for a website menu. On the left, there is a sidebar with a list of menu items: TP1, TP2, Programa, and Comisiones, each with a 'Página' dropdown. Below this list are buttons for 'Reordenar' and '+ Añadir elementos'. A blue 'Publicada' button is at the top right of the sidebar. A pink box highlights the 'Ubicaciones de menús' section, which contains the following text and options:

Ubicaciones de menús
Aquí es donde aparece este menú. Si quieres cambiarlo elige otra ubicación.

- Menú superior (Actual: Menú Principal)
- Menú de enlaces sociales

Opciones del menú

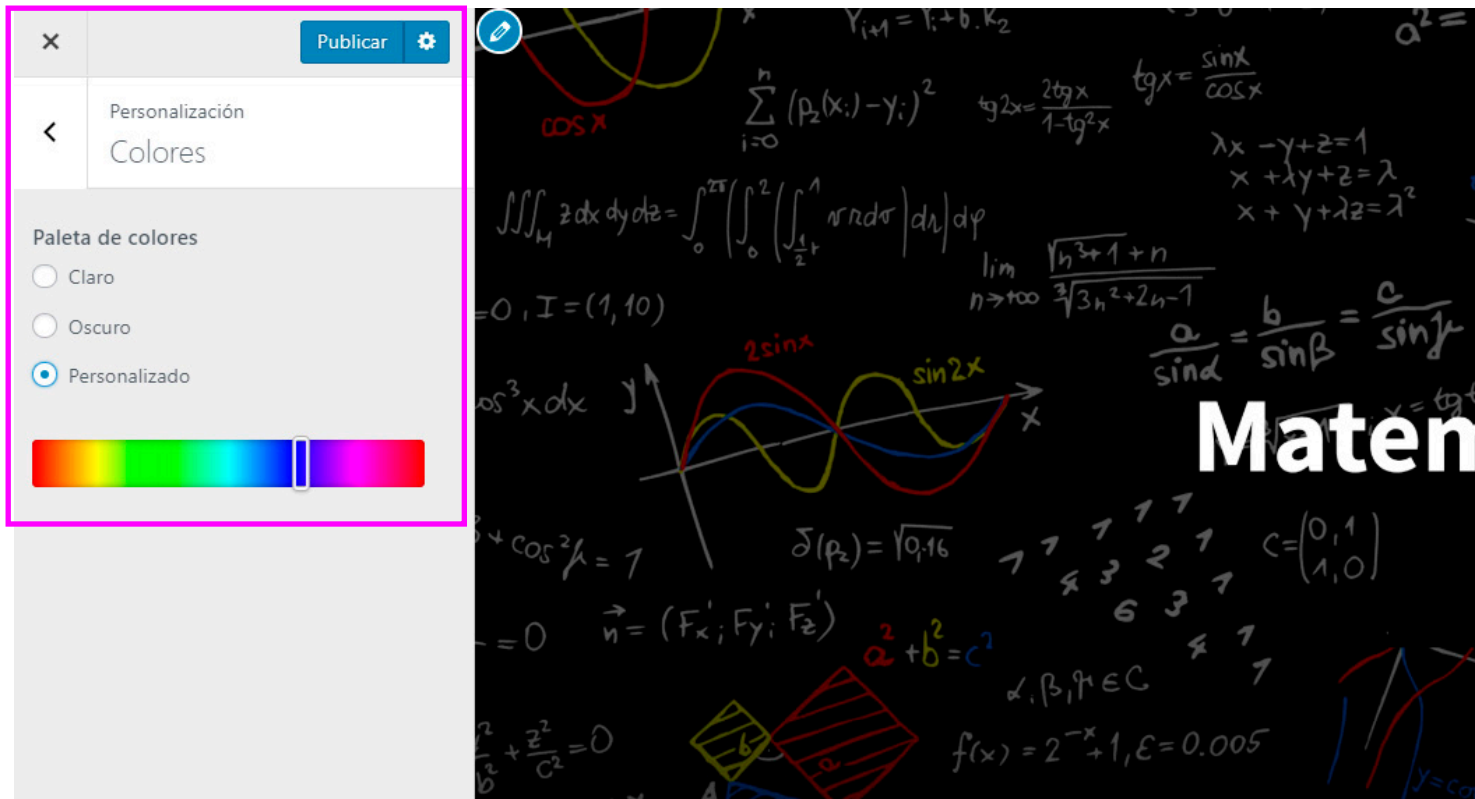
- Añadir automáticamente nuevas páginas de nivel superior a este menú

The background of the interface is a blackboard filled with various mathematical equations and diagrams, including trigonometric identities like $\cos^2 \mu = 1$, $\sin^2 x + \cos^2 x = 1$, and $a^2 + b^2 = c^2$, as well as calculus formulas like $\sum_{i=0}^n (p_2(x_i) - y_i)^2$ and $\iiint_M z \, dx \, dy \, dz = \int_0^{2\pi} \left(\int_0^2 \left(\int_{\frac{1}{2}r}^1 r \, r \, dr \right) dr \right) dp$. There are also coordinate axes with curves and a large white letter 'M' in the bottom right corner.

Ejemplo Menú Principal

-Colores


El tema ofrece dos opciones por defecto: oscuro o claro pero también ofrece la posibilidad de elegir un color personalizado.



Color por defecto

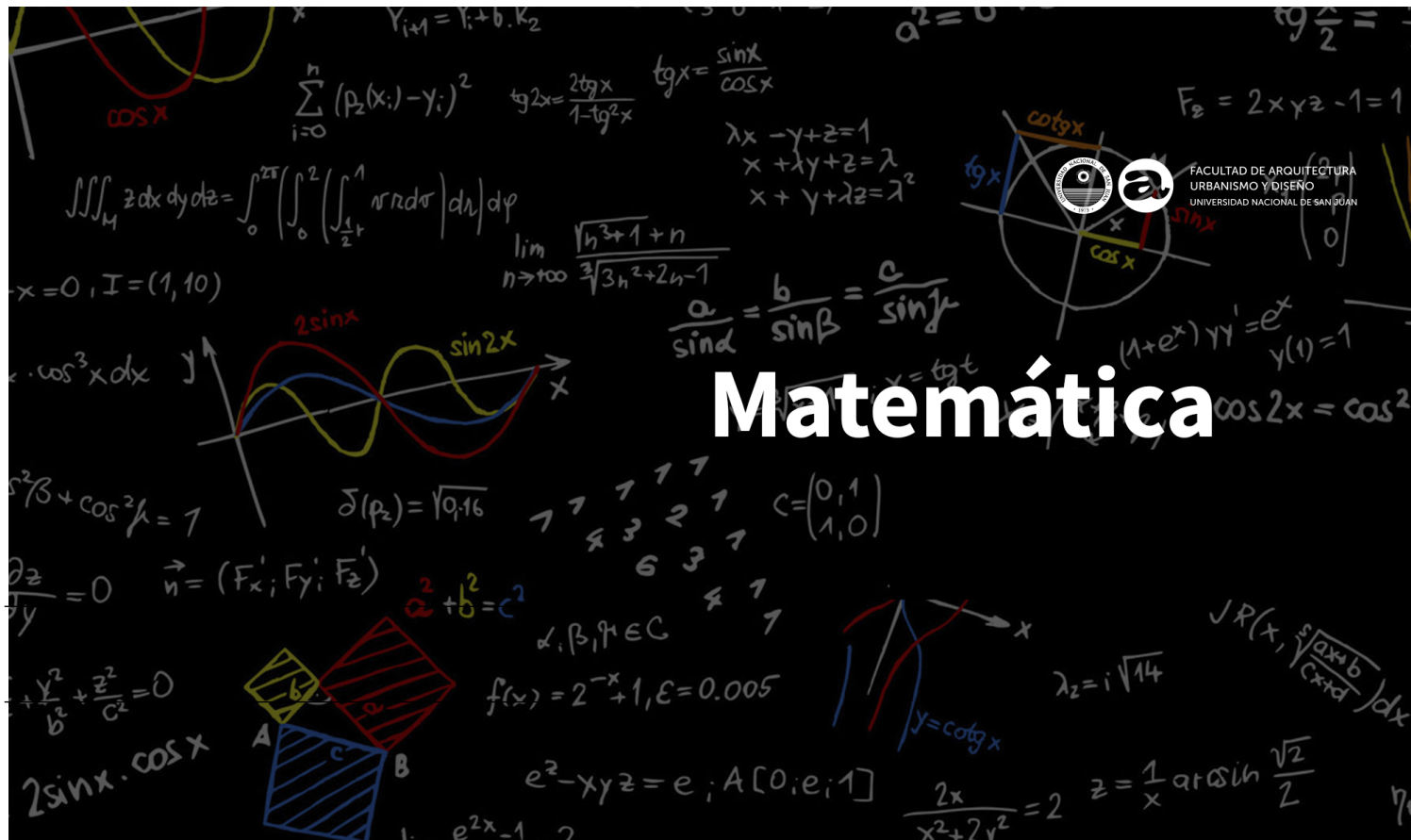
-Banner

Es la imagen principal del sitio. Puede personalizarse, se sugiere respetar la disposición de los logos y nombre de la facultad para que el diseño de los blogs de la institución sea consistente.



-Ejemplo

En cuanto a la imagen de fondo para el banner, puede ser cualquier imagen siempre y cuando tenga el tamaño en pixeles adecuado, tenga que ver con el blog y los logos sean legibles. En cuanto a la tipografía para el nombre del blog se sugiere que se elija una familia Sans Serif con un cuerpo mayor a 100pt.



-Ícono del Sitio

Es una pequeña imagen que se ven en la pestaña del navegador para identificar al sitio. En este caso se eligió el isologo de la FAUD para el sitio de ejemplo.

The image shows a WordPress site editor interface. On the left, the 'Icono del sitio' (Site Icon) settings are visible, including a 'Publicar' button and a 'Cargar imagen' button. The main area displays a preview of the site header with a math-themed background. The background features various mathematical formulas and diagrams, including the Pythagorean theorem $a^2 + b^2 = c^2$, the sine rule $\frac{a}{\sin \alpha} = \frac{b}{\sin \beta} = \frac{c}{\sin \gamma}$, and the word 'Matemática' in large white letters. The site icon, a yellow circle with a black 'a', is highlighted in a pink box in the preview area.

Tema 2.
Customify



THEME PREVIEW

Worth A Thousand Words

THEME ADMIN OCTOBER 17, 2008 UNCATEGORIZED

Boat.

[READ MORE →](#)

Elements

THEME ADMIN SEPTEMBER 5, 2008 UNCATEGORIZED

The purpose of this HTML is to help determine what default settings are with CSS and to make sure that all possible HTML Elements are...

[READ MORE →](#)

-Menú

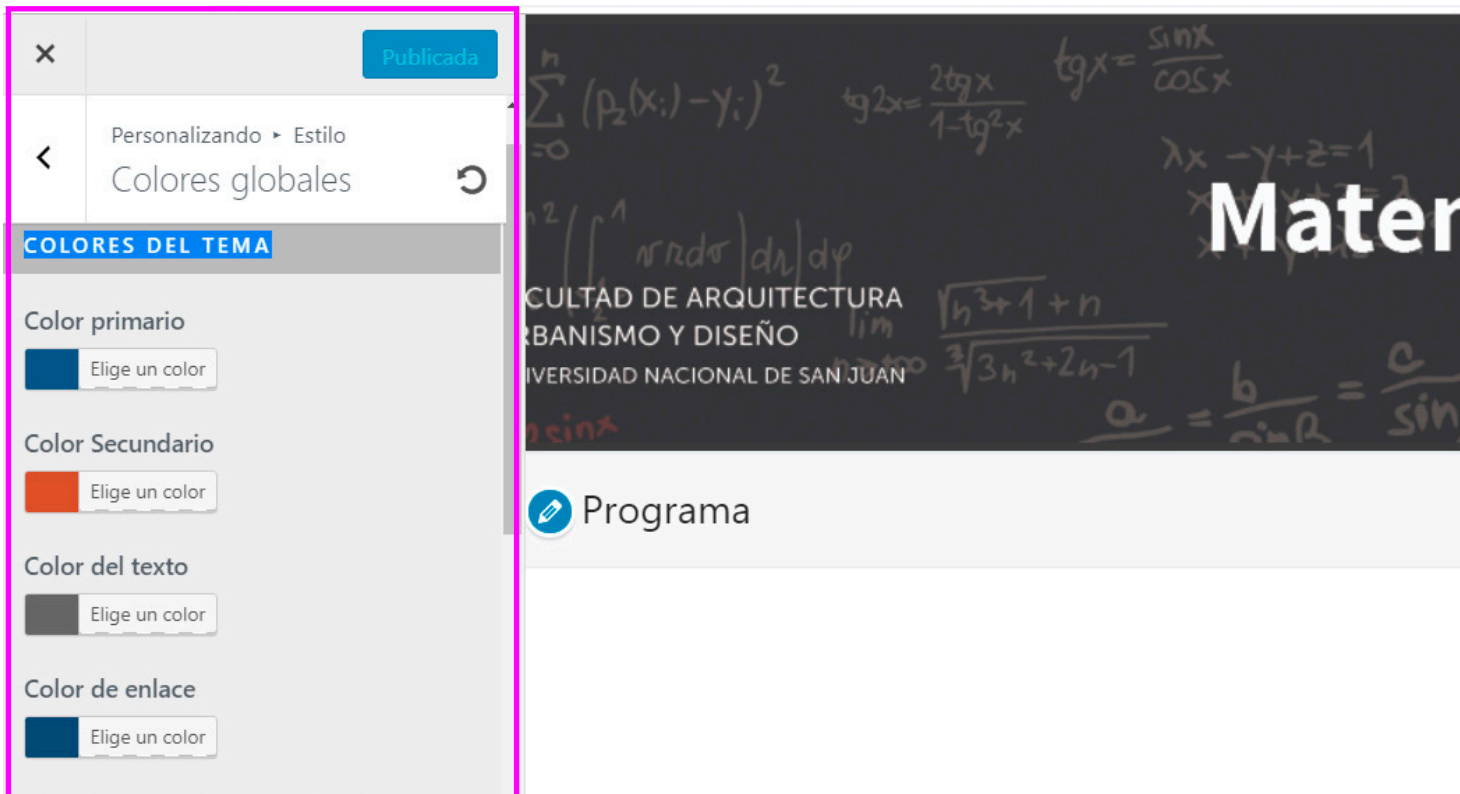
Ofrece un menú de barra lateral. Por lo que, para ver los distintas páginas hay que hacer click y desplegar el menú. Desde personalizar se puede cambiar los colores y estilos del menú.

The image shows a website builder interface. On the left, a customization panel for the 'Menú de barra lateral' (Side Bar Menu) is visible. It includes options for 'Mostrar tipo' (Show type) set to 'Deslizar desde la izquierda' (Slide from the left), 'Modo Piel' (Skin mode) with 'Dark' and 'Light' options, 'Estilo' (Style) with a link to 'Estilos avanzados para Menú de barra later...', a toggle for 'No copiar el menú padre al submenú.' (Do not copy the parent menu to the submenu.), and 'Alinear' (Align) options. The main preview area shows a website with a dark theme, a search bar, and a sidebar menu with items like 'Comision', 'Programa', and 'Trabajos Prácticos'. The website background features mathematical formulas and the word 'Matemá'. At the bottom, there are buttons for 'Escritorio' (Desktop) and 'Móvil/Tableta' (Mobile/Tablet), and a footer with various widget options like 'HTML 1', 'Logo', 'Icono de búsqueda', etc.

Ejemplo Menú Lateral

-Colores

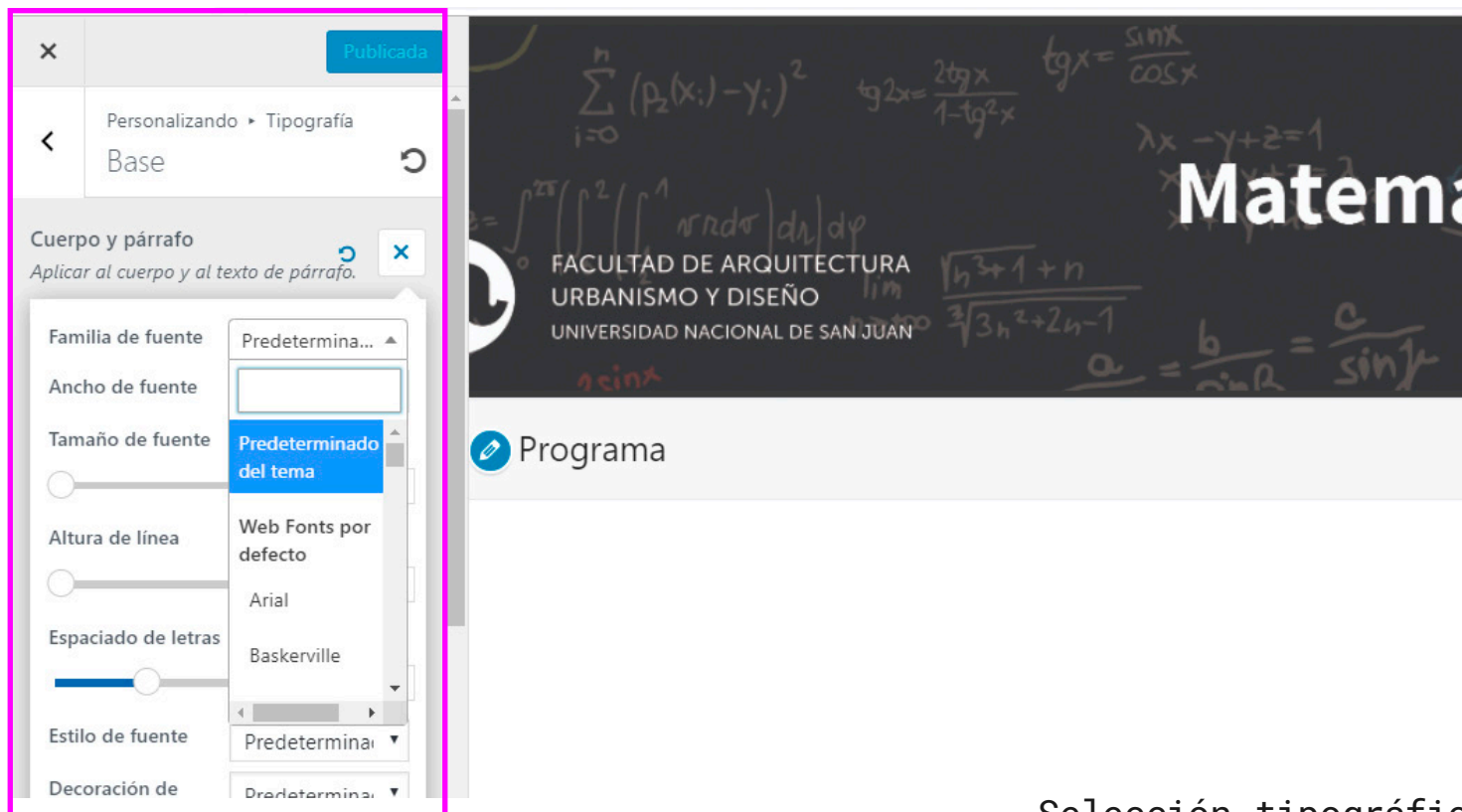
La plantilla ofrece colores por defecto que pueden modificarse, lo que permite que se pueda elegir una paleta de colores personalizadas, pudiendo definir los colores de gran parte de los elementos del sitio.



Color por defecto

-Tipografía

Al igual que con los colores, la plantilla ofrece la posibilidad de elegir entre distintas fuentes web. Es importante considerar que la elección tipográfica sea coherente, que las distintas familias funcionen bien juntas, que se trabajen las jerarquías y que permitan una buena legibilidad.

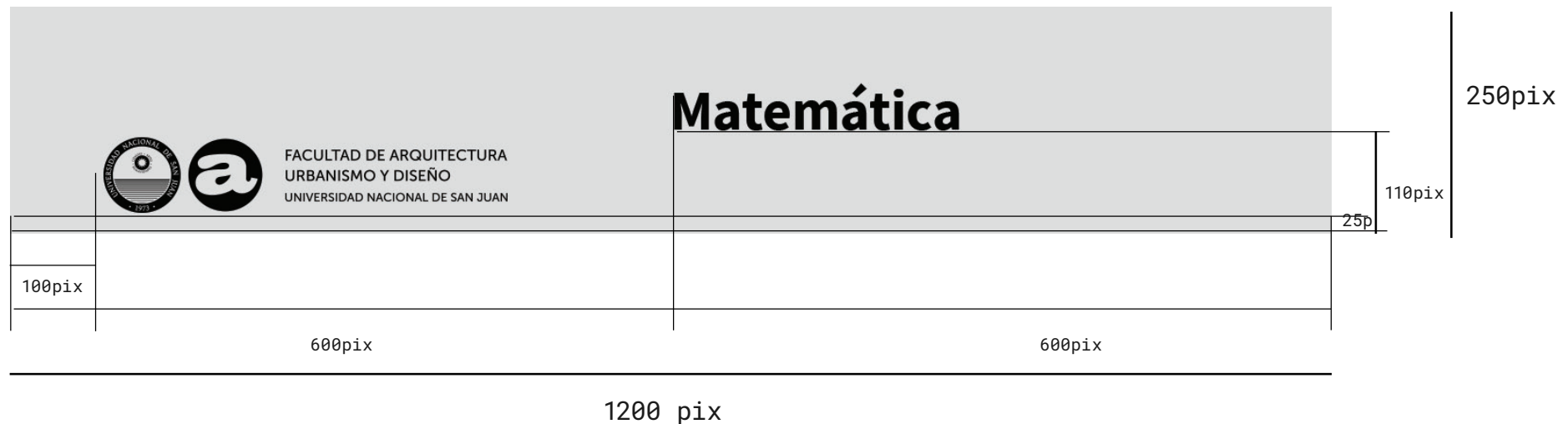


The image shows a user interface for customizing typography. On the left, a settings panel is open, titled 'Personalizando > Tipografía Base'. It includes a 'Publicada' button and a 'Cuerpo y párrafo' section with the subtitle 'Aplicar al cuerpo y al texto de párrafo.'. The settings include: 'Familia de fuente' (Font family) set to 'Predetermina...', 'Ancho de fuente' (Font width) with an input field, 'Tamaño de fuente' (Font size) set to 'Predeterminado del tema', 'Altura de línea' (Line height) with a slider, 'Espaciado de letras' (Letter spacing) with a slider, 'Estilo de fuente' (Font style) set to 'Predetermina...', and 'Decoración de' (Decorations) set to 'Predetermina...'. On the right, a banner for 'Matemática' is visible, featuring mathematical formulas and the text 'FACULTAD DE ARQUITECTURA URBANISMO Y DISEÑO' and 'UNIVERSIDAD NACIONAL DE SAN JUAN'. Below the banner is a 'Programa' button.

Selección tipográfica

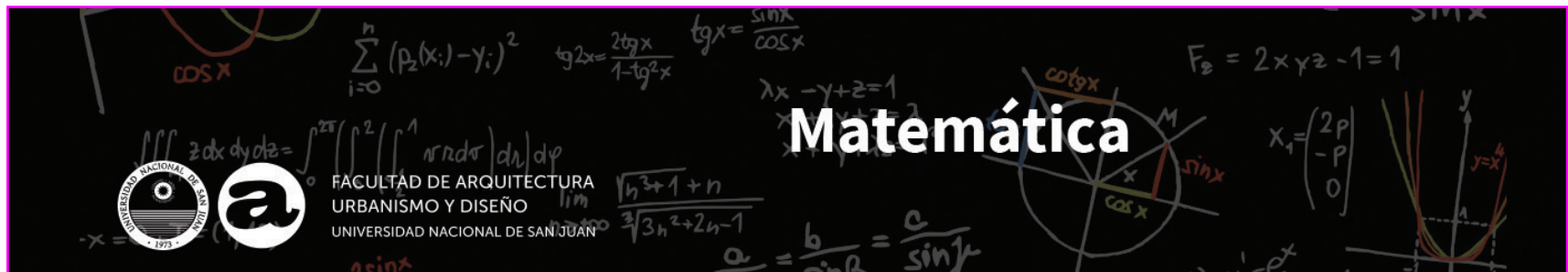
-Banner

Es la imagen principal del sitio. Puede personalizarse, se sugiere respetar la disposición de los logos y nombre de la facultad para que el diseño de los blogs de la institución sea consistente.



-Banner Ejemplo

The image shows a screenshot of a website banner editor. On the left, a control panel is visible, featuring a 'Publicada' (Published) status, a height slider set to 250 PX, and 'Modo Piel' (Skin Mode) options for 'Dark' and 'Light'. Below these are 'Estilos avanzados' (Advanced Styles) and 'FONDO' (Background) settings, including 'Color de fondo' (Background Color) and 'Imagen de fondo' (Background Image). The main area displays a banner with a dark background filled with mathematical formulas and diagrams. The text 'Matemática' is prominently displayed in white. Below the banner, there are navigation tabs for 'Escritorio' (Desktop) and 'Móvil/Tableta' (Mobile/Tablet), a 'Plantillas' (Templates) button, and a list of customizable elements such as 'HTML 1', 'Logo', 'Icono de búsqueda' (Search Icon), 'Caja de búsqueda' (Search Box), 'Menú primario' (Primary Menu), 'Botón' (Button), and 'Íconos sociales' (Social Icons).



-Ícono del Sitio

Es una pequeña imagen que se ven en la pestaña del navegador para identificar al sitio. En este caso se eligió el isologo de la FAUD para el sitio de ejemplo.

Personalizar: Otro sitio realizado

No seguro | 190.124.224.150/cursowp/customify/wp-admin/customize.php?url=http%3A%2F%2F190.124.224.150%2Fcursowp%2Fcustomify%2F

Publicada

Posición de logo

Superior Izquierda Derecha Inferior

Icono del sitio

Los iconos del sitio son los que ves en las pestañas del navegador, barras de favoritos y dentro de las aplicaciones móviles de WordPress. ¡Sube uno aquí!

Los iconos del sitio deben ser cuadrados y de al menos 512 x 512 píxeles.

Escritorio Móvil/Tableta ¿Te gusta el maquetador? Actualiza a [Customify Pro](#) para conseguir más elementos en el maquetador y otras características premium. Plantillas

Eliminar Cambiar imagen

PLANTILLA DE ELEMENTO

Margen


SUPERIOR DERECHA INFERIOR IZQUIERDA

HTML 1 Logo Icono de búsqueda Caja de búsqueda Menú primario Botón Íconos sociales

Matemática

FACULTAD DE ARQUITECTURA URBANISMO Y DISEÑO UNIVERSIDAD NACIONAL DE SAN JUAN

$\sum_{i=0}^n (P_2(x_i) - y_i)^2$ $\operatorname{tg} 2x = \frac{2 \operatorname{tg} x}{1 - \operatorname{tg}^2 x}$ $\operatorname{tg} x = \frac{\sin x}{\cos x}$ $\lambda x - y + z = 1$ $\operatorname{cotg} x$ $F_B = 2x$ $\int dx dy dz = \int \int \int r^2 \sin \theta |dr| |d\theta| |d\phi|$ $\lim_{n \rightarrow \infty} \frac{\sqrt{n^2+1} + n}{3\sqrt{3n^2+2n}-1}$ $\frac{a}{b} = \frac{b}{\sin R} = \frac{c}{\sin \alpha}$ $\sin x$ $\cos x$ e^x



Tema 3.
Catch Responsive

Catch Responsive Pro

Flexible Responsive WordPress theme



Home

Layout Options

About The Tests

Page Markup And Formatting

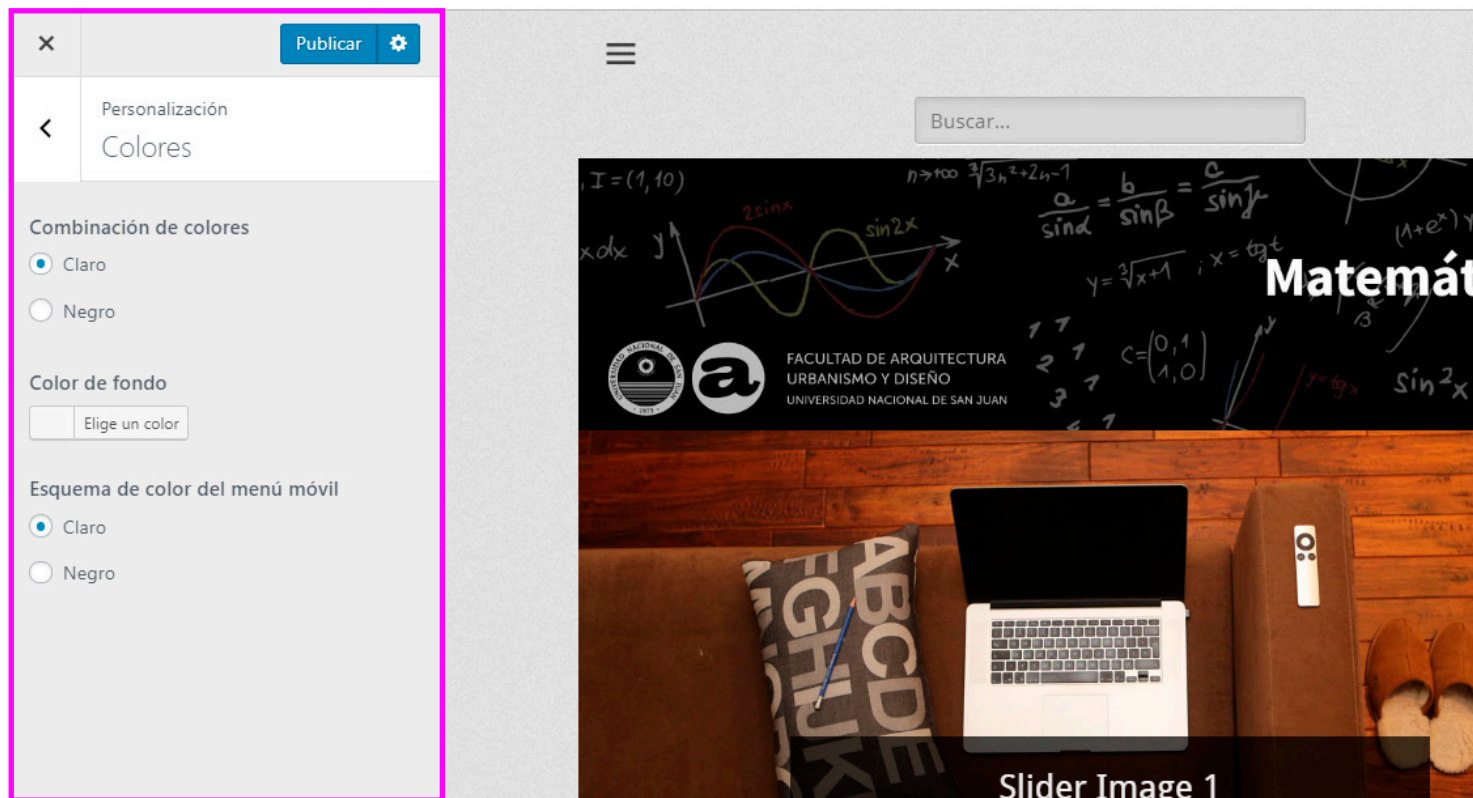
Page Image Alignment



Slider Image 2

-Colores

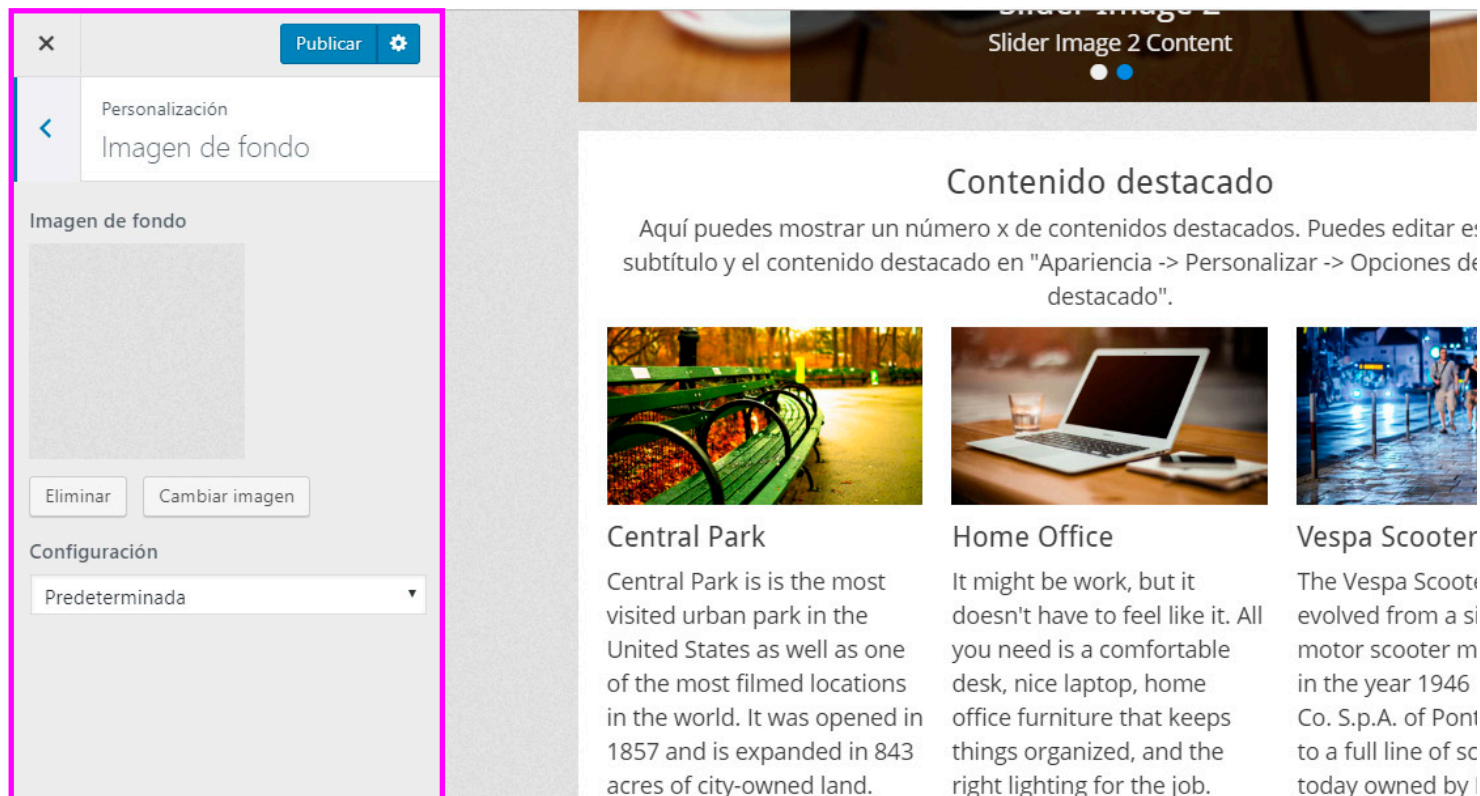
El tema contiene un fondo en color gris que puede modificarse, en cuanto a la combinación de colores permite seleccionar si serán claros o negros como así también el color del ícono del menú móvil.



Color de fondo por defecto

-Fondo

El tema permite seleccionar una imagen como fondo de la página. Para favorecer la legibilidad, se sugiere considerar el contraste entre figura y fondo, y, en caso de elegir una imagen lo ideal sería que sea discreta para que no compita con el contenido de la página.

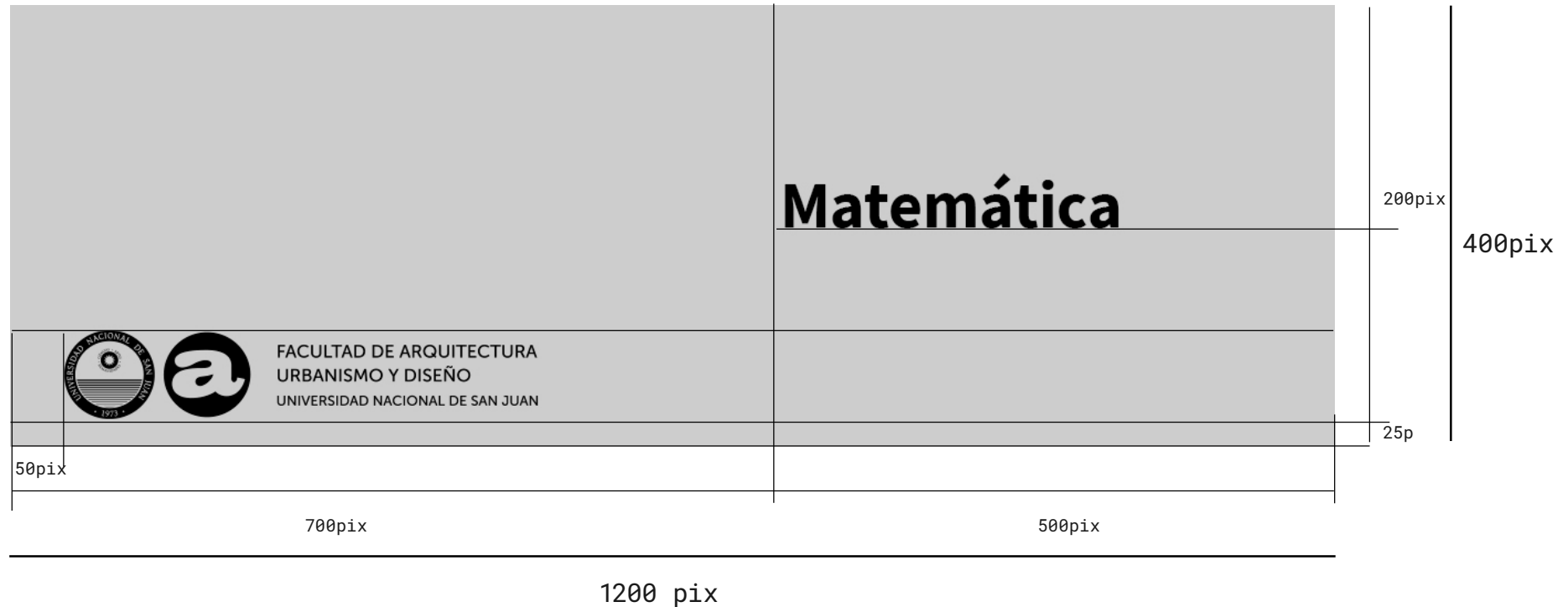


The image shows a screenshot of a website editor interface. On the left, a sidebar panel titled 'Personalización' (Personalization) is open to 'Imagen de fondo' (Background image). It features a placeholder for the background image, buttons for 'Eliminar' (Delete) and 'Cambiar imagen' (Change image), and a 'Configuración' (Configuration) dropdown menu set to 'Predeterminada' (Default). The main content area shows a 'Slider Image 2 Content' section with the heading 'Contenido destacado' (Featured content). Below the heading is a text block: 'Aquí puedes mostrar un número x de contenidos destacados. Puedes editar el subtítulo y el contenido destacado en "Apariencia -> Personalizar -> Opciones de contenido destacado".' (Here you can show a number x of featured contents. You can edit the subtitle and the featured content in "Appearance -> Personalize -> Content options"). Three featured content items are displayed as cards: 'Central Park' with a park bench image, 'Home Office' with a laptop image, and 'Vespa Scooter' with a scooter image. Each card has a title and a short paragraph of text.

Imagen de fondo por defecto

-Banner

Es la imagen principal del sitio. Puede personalizarse, se sugiere respetar la disposición de los logos y nombre de la facultad para que el diseño de los blogs de la institución sea consistente.



-Banner Ejemplo

Publicar

Personalización

Imagen de cabecera

Haz clic en «Añadir nueva imagen» para subir un archivo de imagen desde tu ordenador. Tu tema funciona mejor con una imagen con tamaño de cabecera de 1200 x 400 píxeles — podrás recortar tu imagen una vez la subas para un ajuste perfecto.

Cabecera actual

Esconder imagen

Añadir nueva imagen

Subido anteriormente

Buscar...

Matemática


FACULTAD DE ARQUITECTURA URBANISMO Y DISEÑO UNIVERSIDAD NACIONAL DE SAN JUAN



Tema 4.
Ribosome



Artículo destacado



Diseño adaptable en cualquier dispositivo

Lorem ipsum ad his scripta blandit partiendo, eum fastidii accumsan euripidis in, eum liber hendrerit an. Qui ut wisi vocibus suscipiantur, quo dicit ridens inciderint id. Quo mundi lobortis

TRANSLATION READY

Incluye archivo .po para su traducción a cualquier idioma.
Español e inglés integrados.

ENTRADAS RECIENTES

-Menú y colores

El tema es muy sencillo, presenta colores por defecto. Permite elegir entre negro o gris para el menú. Utiliza cian como color de acento.

The image shows a WordPress theme customization interface. On the left, a sidebar menu is open, displaying the following options:

- Personalizando ▸ Encabezado
- Menú principal
- Menú negro
(Desmarcado: Gris claro)
- Mostrar línea sobre el menú
- Centrar menú

At the top of the sidebar, there is a button labeled "Activar y publicar".

The main preview area shows the website header. It features a dark background with mathematical formulas and graphs. The text "Mater" is visible on the right side. Below the header, there is a navigation menu with the following items: "COMISIONES", "PROGRAMA", and "TRABAJOS PRÁCTICOS".

Below the navigation menu, there is a content area with the following text:

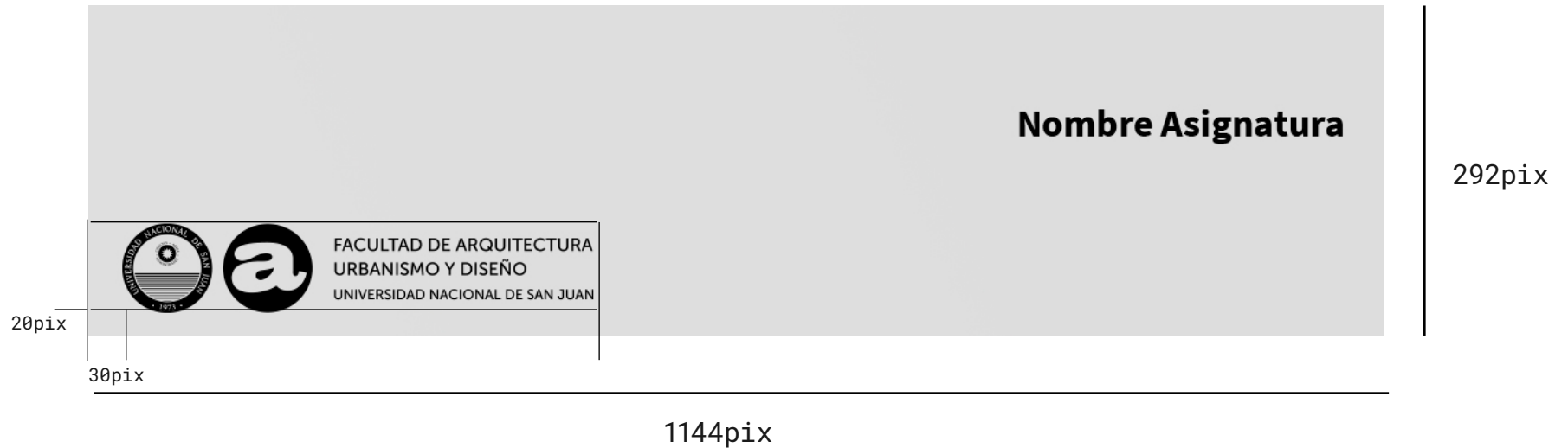
¡Hola mundo!

Bienvenido a WordPress. Esta es tu primera entrada. Edítala o bórrala, ¡y comienza a escribir!

Sin categoría

-Banner Opción 1

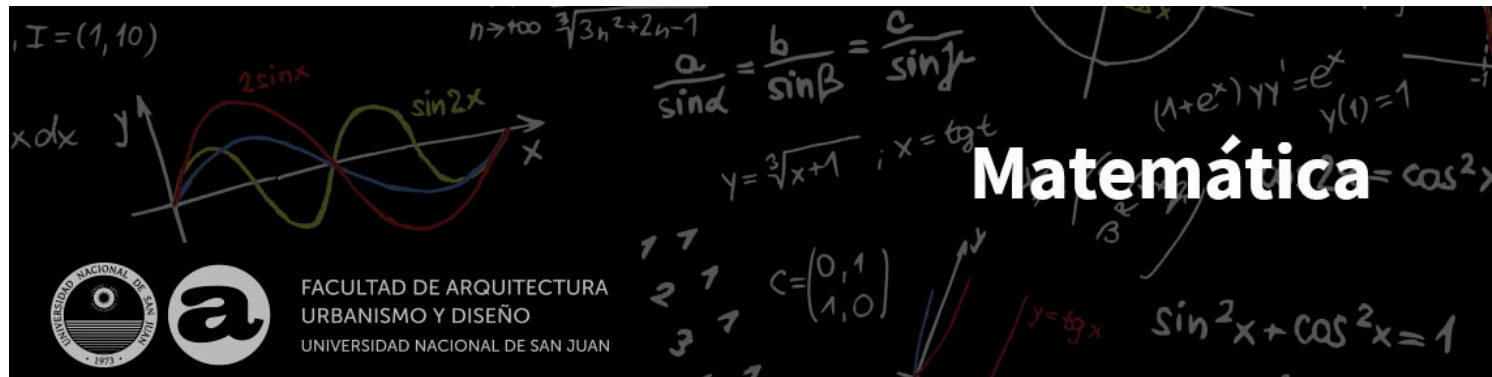
Es la imagen principal del sitio. Puede personalizarse, se sugiere respetar la disposición de los logos y nombre de la facultad para que el diseño de los blogs de la institución sea consistente.



-Banner Opción 2



-Ejemplo



En cuanto a la imagen de fondo para el banner, puede ser cualquier imagen siempre y cuando tenga el tamaño en pixeles adecuado, tenga que ver con el blog y los logos sean legibles. En cuanto a la tipografía para el nombre del blog se sugiere que se elija una familia Sans Serif con un cuerpo mayor a 16pt.

Sugerencias y links de interés.

Google Color Tool

<https://material.io/resources/color/#!/?view.left=0&view.right=0>

Google Fonts

<https://fonts.google.com/>

Ayudas de Wordpress

<https://wordpress.org/support/>

Material para Curso de Posgrado:

El blog de Cátedra como Parte de una Estrategia de Comunicación Pedagógica.

Proyecto: Promoción y Aprovechamiento de las TIC en “Aulas Aumentadas” en la FAUD.

Contenido y Diseño Editorial: Mariana Sanchez Artola

